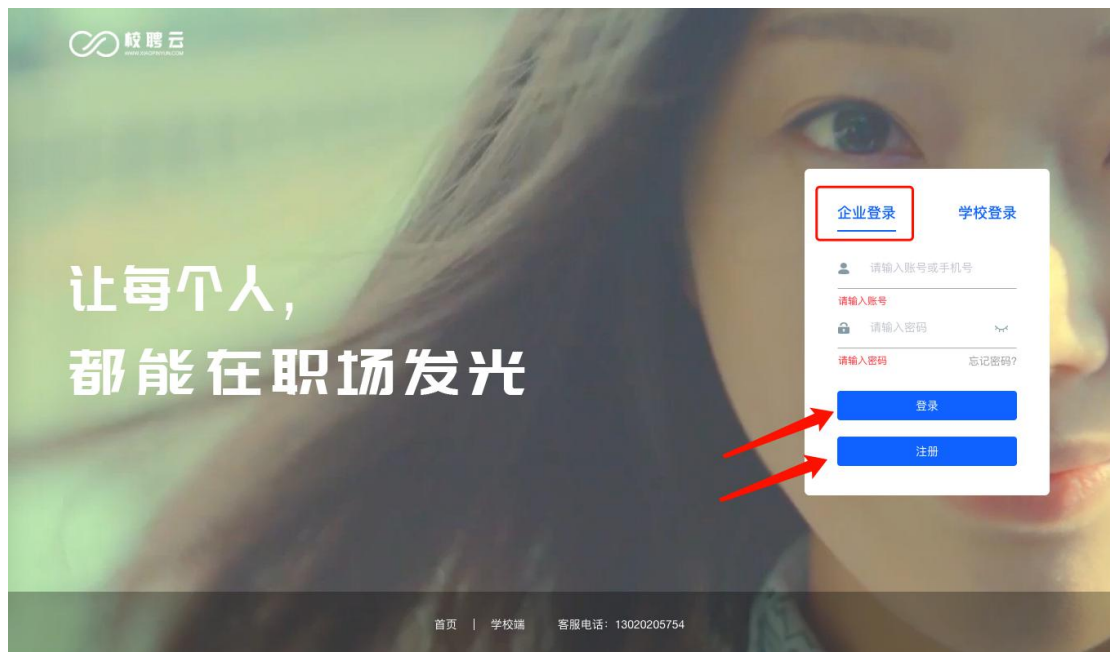


企业报名流程

【推荐谷歌浏览器】百度搜索【校聘云】

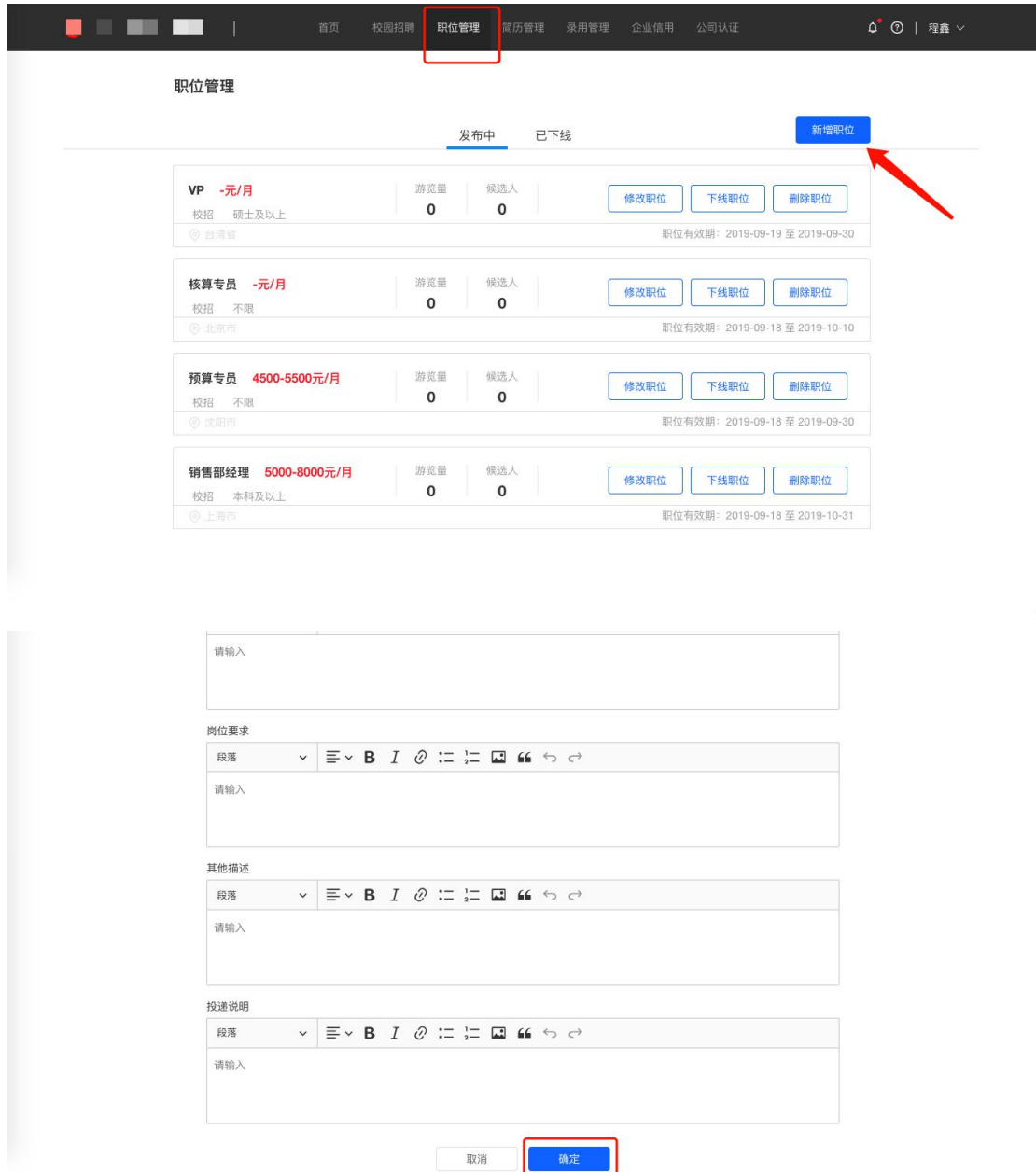
(<https://www.xiaopinyun.com>) 点击【登录】选择【企业登录】注册或者登录。

注意：注册时需绑定微信公众号（注册结果需等待 2—3 天审核，审核结果微信公众号通知）



一. 发布职位

在一级菜单【职位管理】里面右上角点击“新增职位”。

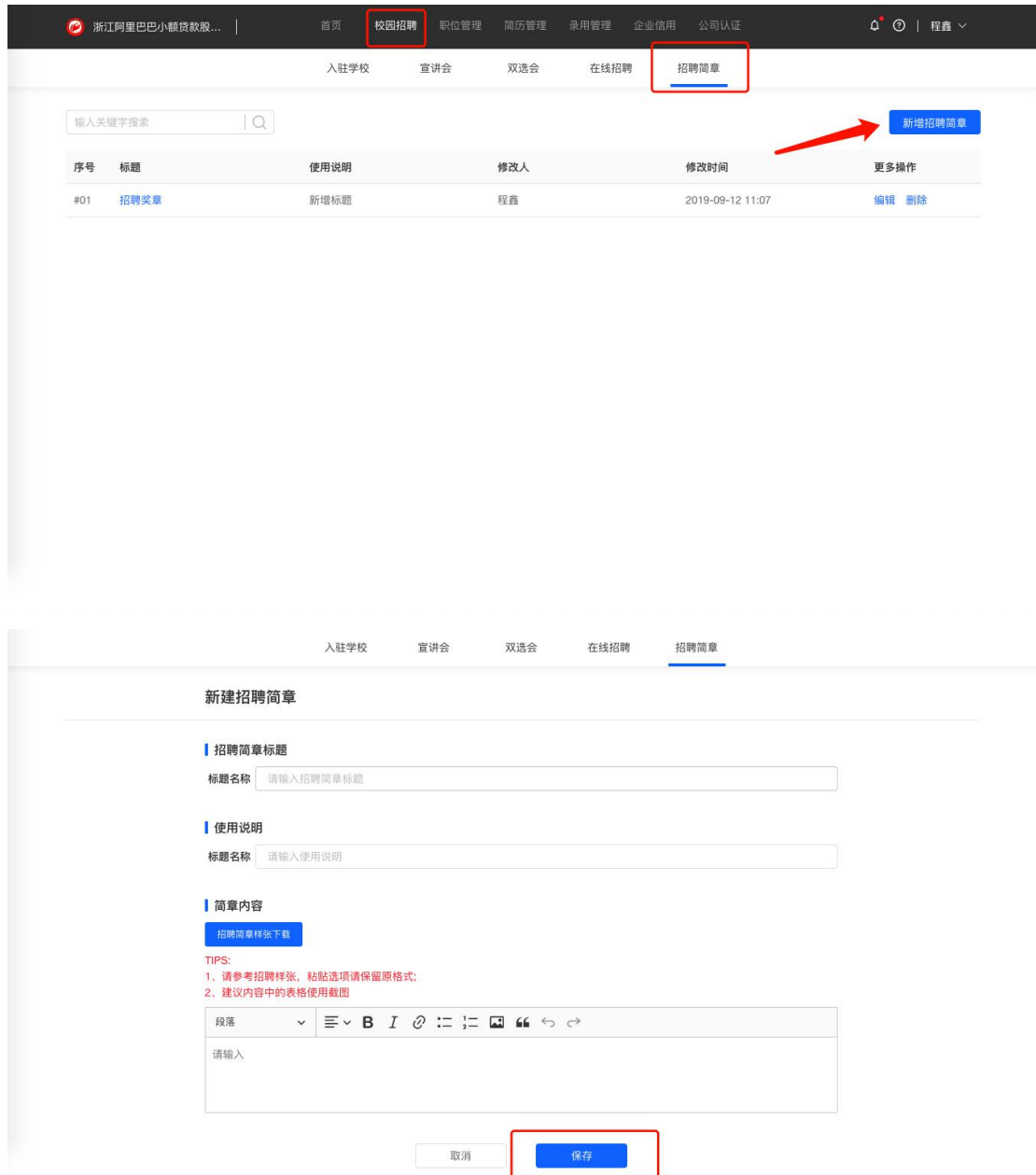


编辑好相关招聘会的信息后点击底部的“确定”按钮即可。

(最高薪资必须大于最低薪资)

二. 编辑招聘简章

在一级菜单【校园招聘】里面选择【招聘简章】点击右上角点击“新增招聘简章”。



编辑好相关招聘会的信息后点击底部的“保存”按钮即可。

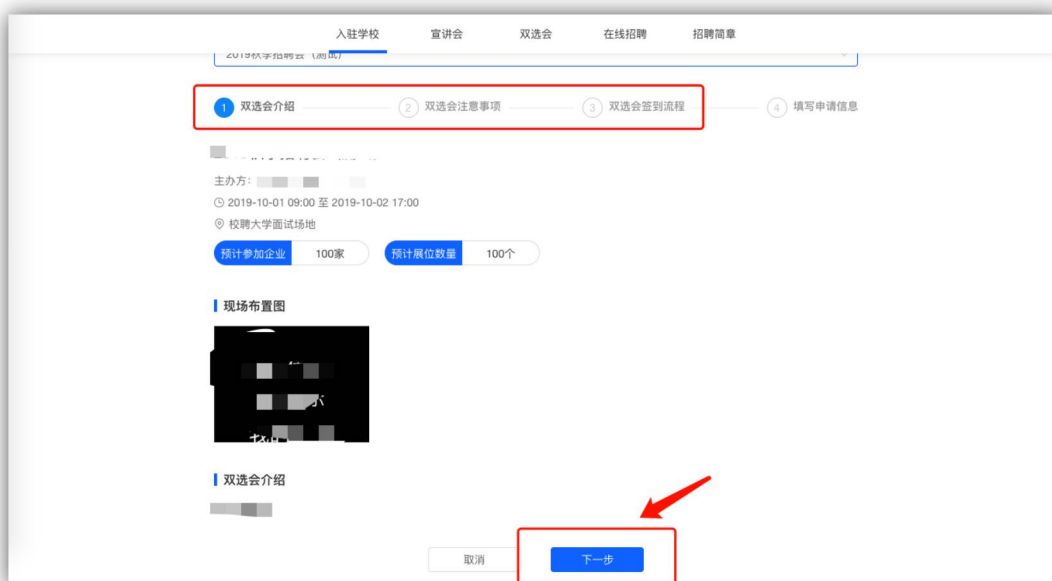
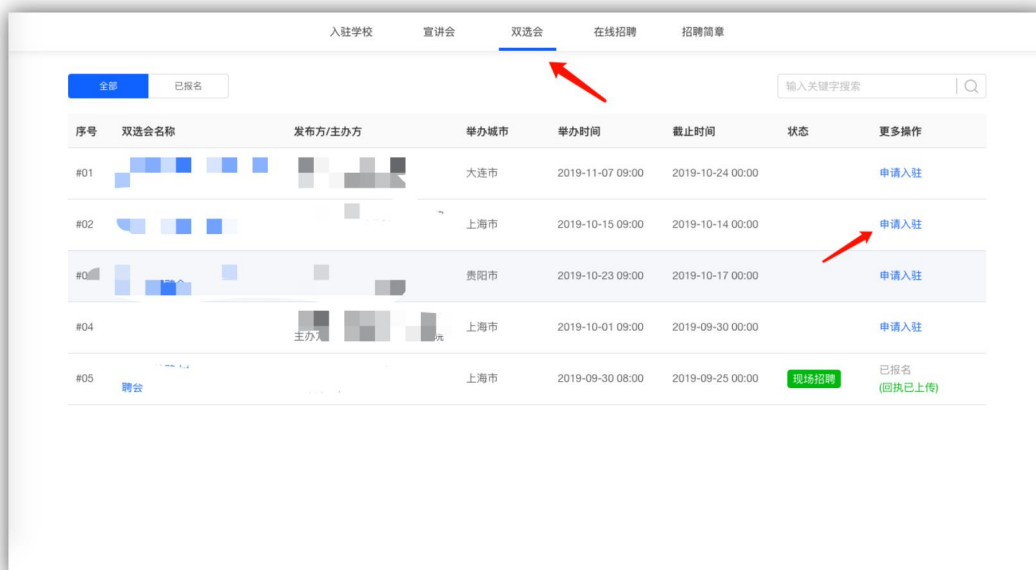
三. 报名双选会（注意是否需要上传参会回执）

在一级菜单【校园招聘】里面选择【双选会】在里面会显示所有正在发布招聘会的学校。

选择学校在右侧点击“申请入驻”跳转到双选会列表选择需要申请的双选会，仔细阅读招聘会注意事项等内容，点击下一步编辑招聘

的相关信息点击“申请”显示弹框提交成功即可

随后该企业的申请信息就会出现在学校的审核中，等待学校审核



入驻学校 宣讲会 双选会 在线招聘 招聘简章

自驾车辆 请输入车辆数, 如无车辆请输入0

申请说明
宣讲会时间 (请写明具体日期与时间段, 另外添加2个时间做备选)、宣讲教室要求 (教室大小, 多媒体需求等)

招聘简章 选择招聘简章

段落 B I @ : = ; : " " < >

请输入

其他附件
附件下载 20151024235559_jrCSV.thumb.700_0.jpeg

上一步 申请

四. 等待审核结果 (公众号通知, 或者登录系统查阅)



专属招聘顾问
hi, 我是你的专属招聘顾问 小魏同学, 如需帮助可以随时联系我哦 联系电话: 13020205754 邮箱: weiweixiao@xiaopin.com

企业工作台

1 入驻学校 | 5 招聘职位数 | 0 职位阅读数 | 0 接收简历数 | 0 企业人才库 | 0 企业关注量

系统消息

【在线申请通过】 您申请校聘大学simulation的在线招聘审核通过 NEW	2019-09-19 14:40
【双选会现场招聘】 您审核测试: 校聘大学2019秋季大型招聘会审核结果:双选会现场招聘 NEW	2019-09-19 10:51
【双选会现场招聘】 您审核测试: 校聘大学2019秋季大型招聘会审核结果:双选会现场招聘 NEW	2019-09-19 10:51
【双选会现场招聘】 您审核测试: 校聘大学2019秋季大型招聘会审核结果:双选会现场招聘 NEW	2019-09-19 10:51
【双选会拟通过】 您审核测试: 校聘大学2019秋季大型招聘会审核结果:双选会拟通过 NEW	2019-09-19 10:51
【在线申请通过】 您申请校聘大学simulation的在线招聘审核通过 NEW	2019-09-18 20:46
【入驻申请通过】 您的企业已正式入驻"校聘大学simulation"	2019-09-18 18:49
【在线申请通过】 您申请校聘大学simulation的在线招聘审核通过	2019-09-18 18:47
【在线申请通过】 您申请校聘大学simulation的在线招聘审核通过	2019-09-18 18:44
【在线申请通过】 您申请校聘大学simulation的在线招聘审核通过	2019-09-18 18:44

五. 招聘会现场签到

校方下载企业签到二维码打印后会放置在签到台, 企业在现场用微信扫描展台提供的二维码, 完成签到。

(企业签到需要填写注册时提交的手机号)



- 六. 现场收集学生简历（要求学生在校聘云小程序上投递简历，直接扫海报上的企业二维码即可投递）
- 七. 招聘会结束后，筛选简历。（录用学生）